

Etude produite par le

Groupe de Réflexion Génovéfain

## **Analyse de la Réalisation du budget 2015 :**

**Etablie à partir du Compte administratif présenté au Conseil municipal le 3 Mars 2016**

### **Budget général**

#### **Budget de Fonctionnement**

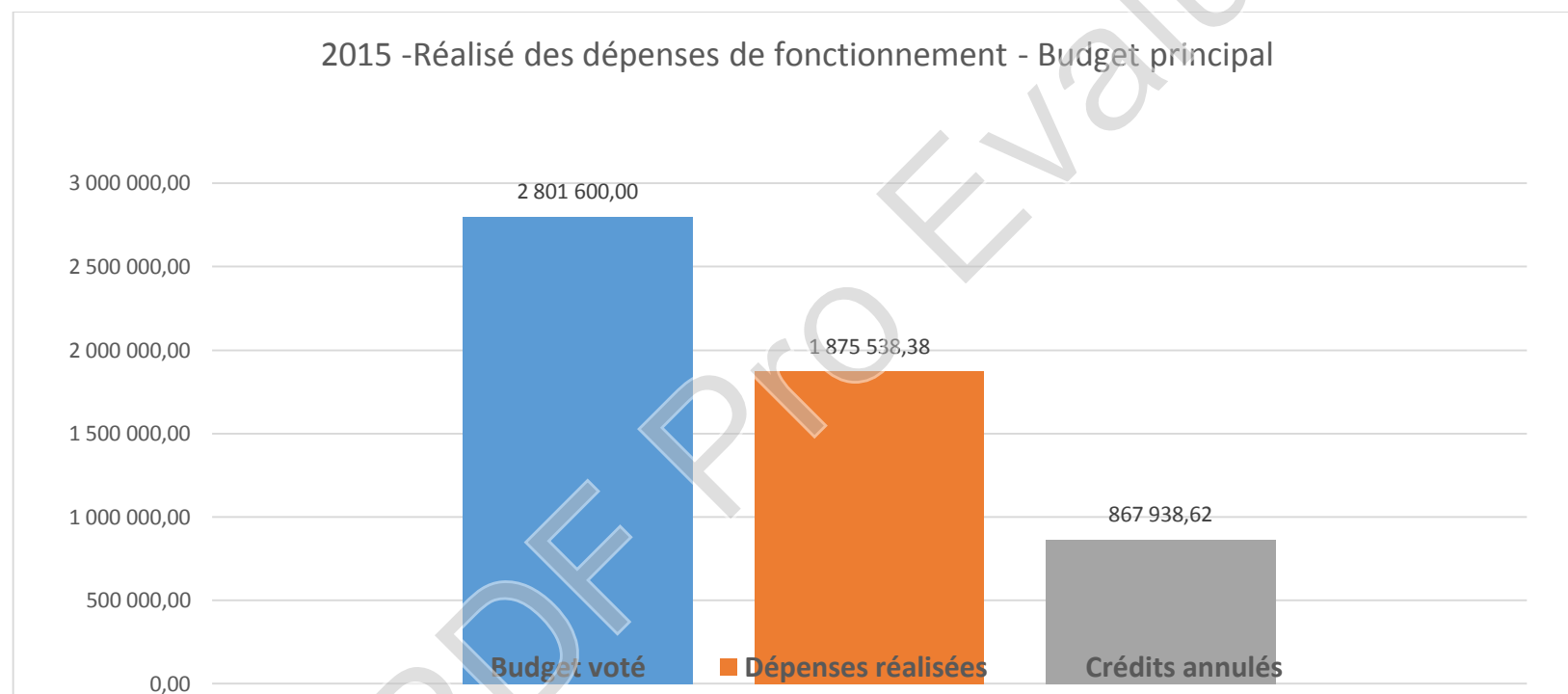
Tout d'abord, l'on constate qu'alors que les recettes sont réalisées globalement à plus de 102% de leur prévision, malgré une légère annulation des crédits en recettes, les dépenses, elles ne sont réalisées qu'à 66,95%. Toutefois, il faut nuancer cet aperçu. En effet, les dépenses réelles de fonctionnement sont réalisées à plus de 90% alors que celle de gestion courante le sont à plus de 93%. Là où le bât blesse, c'est dans : la non réalisation du virement à la section d'investissement.

En effet, alors que le budget 2015 prévoyait un transfert à la section d'investissement de 730 000€. Nous verrons plus loin qu'effectivement comme cela a toujours été approché par les analyses de notre groupe, ce sont principalement les investissements qui font défaut dans notre Commune.

Par ailleurs, avec un excédent global de près de 600 000€, on peut encore se demander ce qui justifie l'augmentation des impôts décidés chaque année au rythme de 2% l'an minimum, et ce au titre de la Commune, sans tenir compte de l'augmentation des bases décidée par l'Etat qui permet déjà d'augmenter le produit des taxes pour la Commune. Les Génovéfains ont droit à la double peine. Un point d'augmentation de la fiscalité locale représente environ 18 000€ à la charge des habitants. Les crédits annulés en dépenses représentent plus de 6 points de fiscalité. Ne parlons pas de l'excédent.

Globalement, cette réalisation fait ressortir une bonne situation de la Commune mais une sous-réalisation des investissements, tant dans le budget général et de façon encore plus marquante sur l'assainissement.

Toutefois, d'une manière générale, les Communes n'ont pas à présenter d'excédent trop important. En ces temps où l'Etat quel que soit le Gouvernement en place entrevoit dans la baisse des dotations des sources d'économie, ce type de situation peut lui fournir arguments.



| Réalisation du budget de fonctionnement 2015 - Budget principal |                                     |                            |               |                                  |                   |               |
|---|-------------------------------------|----------------------------|---------------|----------------------------------|-------------------|---------------|
| Dépenses de fonctionnement                                      |                                     |                            |               |                                  |                   |               |
|   | Crédits ouverts<br>(BP+DBM+RAR2014) | Mandats émis<br>(dépenses) | en %          | Restes à<br>réaliser au<br>31/12 | Crédits annulés   | en %          |
| 011-Charges à caractère générale                                | 781 150,00                          | 697 080,70                 | 89,24%        | 0                                | 84 069,30         | 10,76%        |
| 012-Charges de personnel et frais assimilés                     | 983 870,00                          | 957 078,86                 | 97,28%        |                                  | 26 791,14         | 2,72%         |
| 65-Autres charges de gestion courante                           | 174 950,00                          | 152 896,21                 | 87,39%        |                                  | 22 053,79         | 12,61%        |
| <b>Total des charges de gestion courante</b>                    | <b>1 939 970,00</b>                 | <b>1 807 055,77</b>        | <b>93,15%</b> |                                  | <b>132 914</b>    | <b>6,85%</b>  |
| Charges financières   | 70 100,00                           | 65 339,65                  | 93,21%        |                                  | 4 760,35          | 6,79%         |
| Charges exceptionnelles   | 2 100,00                            | 1 835,96                   | 87,43%        |                                  | 264,04            | 12,57%        |
| Dépenses imprévues (fonctionnement)                             | 58 123,00                           |                            |               |                                  |                   |               |
| <b>Total des dépenses réelles de fonctionnement</b>             | <b>2 070 293,00</b>                 | <b>1 874 231,38</b>        | <b>90,53%</b> |                                  | <b>137 939</b>    | <b>6,66%</b>  |
| Virement à la section d'investissement                          | 730 000,00                          |                            |               |                                  |                   |               |
| Opérations d'ordre de transfert entre section                   | 1 307,00                            | 1 307,00                   | 100,00%       |                                  |                   |               |
| <b>Total des opérations d'ordre de fonctionnement</b>           | <b>731 307,00</b>                   | <b>1 307,00</b>            | <b>0,18%</b>  |                                  | <b>730 000,00</b> | <b>99,82%</b> |
| <b>TOTAL</b>  | <b>2 801 600,00</b>                 | <b>1 875 538,38</b>        | <b>66,95%</b> |                                  | <b>867 938,62</b> | <b>30,98%</b> |

| <b>Recettes de fonctionnement</b>                         |                                     |                           |                |                                  |                  |              |
|---|-------------------------------------|---------------------------|----------------|----------------------------------|------------------|--------------|
|   | Crédits ouverts<br>(BP+DBM+RAR2014) | Titres émis<br>(recettes) | en %           | Restes à<br>réaliser au<br>31/12 | Crédits annulés  | en %         |
| 013- Atténuation de charges                               | 15 000,00                           | 27 082,19                 | 180,55%        |                                  | 0,00             | 0,00%        |
| 70- Produits des services des domaines et ventes diverses | 20 500,00                           | 17 991,74                 | 87,76%         |                                  | 2 508,26         | 12,24%       |
| 73- Impôts et taxes                                       | 1 850 990,00                        | 1 843 113,44              | 99,57%         |                                  | 7 876,56         | 0,43%        |
| 74- Dotations, subventions et participations              | 515 525,94                          | 557 755,17                | 108,19%        |                                  |                  | 0,00%        |
| 75- Autres produits de gestion courante                   | 13 800,00                           | 12 293,09                 | 89,08%         |                                  | 1 506,91         | 10,92%       |
| <b>Total des recettes de gestion courante</b>             | <b>2 415 815,94</b>                 | <b>2 458 235,63</b>       | <b>101,76%</b> |                                  | <b>11 891,73</b> | <b>0,49%</b> |
| 76- Produits financiers                                   | 0,00                                |                           |                |                                  |                  |              |
| 77- Produits exceptionnels                                | 4 850,00                            | 17 128,60                 | 353,17%        |                                  |                  | 0,00%        |
| <b>Total des recettes réelles de fonctionnement</b>       | <b>2 420 665,94</b>                 | <b>2 475 364,23</b>       | <b>102,26%</b> |                                  | <b>11 891,73</b> | <b>0,49%</b> |
| <b>TOTAL</b>  | <b>2 420 665,94</b>                 | <b>2 475 364,23</b>       | <b>102,26%</b> |                                  | <b>11 891,73</b> | <b>0,49%</b> |

excédent 2015

599 825,85 % d'excédent sur budget

24,23%

Pour information : Excédent de  
fonctionnement reporté de 2014

380 934,06

## Budget d'investissement

Si l'on a pu voir un assez bon niveau de réalisation en fonctionnement. Il en va tout autrement des dépenses d'investissement qui sont réalisées pour à peine plus de 25% en dépenses d'équipement. On constate que près de 800 000€ soit près de 32% du budget d'investissement fait l'objet de restes à réaliser et que plus de 1 068 000€, soit près de 43% de ces crédits, font l'objet d'annulation.

Les opérations financières font l'objet, elles, d'un bon niveau de réalisation avec près de 98%.

Des questions peuvent se poser sur la sincérité de la structure du budget 2015 quand on voit un tel niveau de sous réalisation.

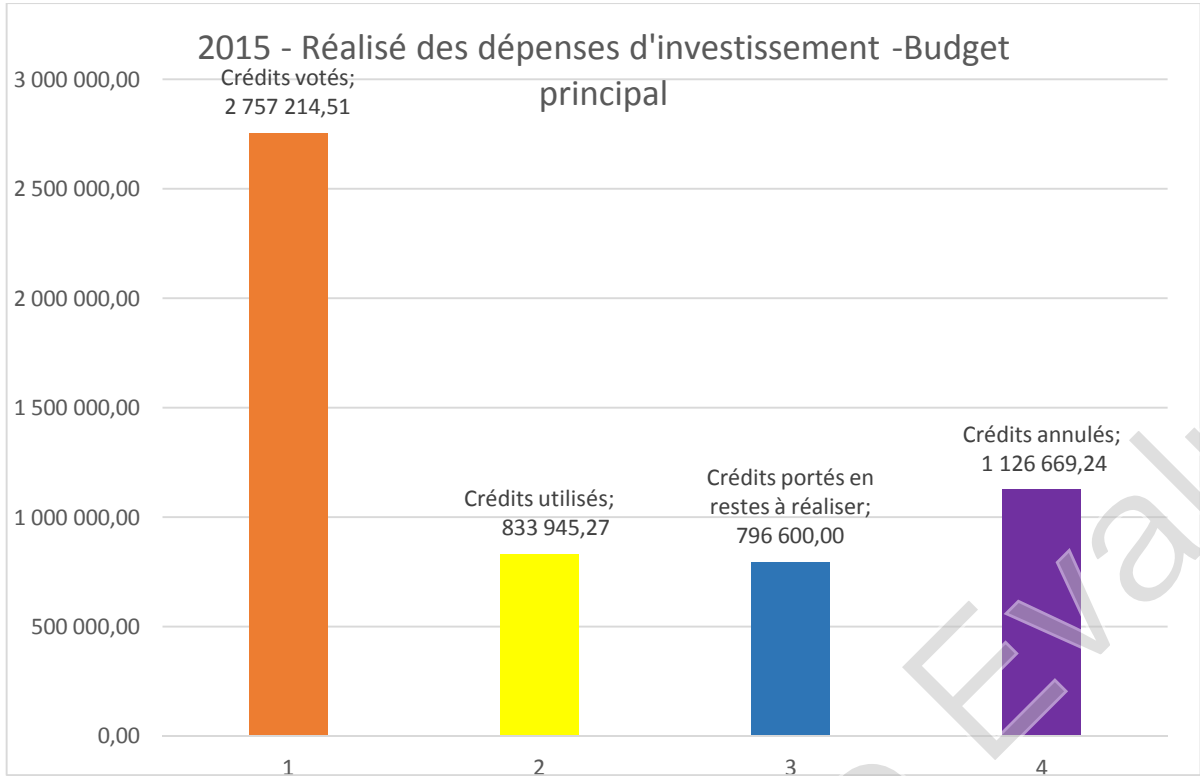
L'on peut voir dans les recettes d'investissement, que le transfert de 730 000€ d'affectation du budget de fonctionnement n'a pas été réalisé et ce en raison du faible niveau de réalisation par rapport aux prévisions.

Ce budget est organisé en programmes dans lesquels sont attribués les crédits, reportés si des opérations sont en restes à réaliser, annulés pour la part non consommée si le programme est terminé où remis en cause.

C'est ainsi qu'un programme N°20- Sécurité routes et trottoirs qui disposait de 310 000€ dans le budget 2015 ne réalise que 53 559€ de dépenses, met 77 000€ en restes à réaliser et annule la 179 440€ soit 57% de ses crédits. Qu'un programme N°71 Grosses réparations sur bâtiments communaux disposait d'un crédit de 180 000€, réalise 82 110€ de dépenses met en restes à réaliser 60 000€ (soit 33% de ses crédits) et annule près de 38 000€ soit plus de 21%. Qu'encore un autre programme N°2011002 Aménagement d'un espace socioculturel (salle Prévôté, tiens...), dispose d'un crédit de 275 000€, en dépense 3 810€ soit un peu plus de 1,3%, en porte 72 000€ en restes à réaliser, et 199 190€ en annulation de crédits soit plus de 72% des crédits. Faut-il rappeler que ce bâtiment acheté en 2008 attend toujours de connaître son devenir.

Ces quelques exemples sont édifiants sur la mauvaise utilisation de nos finances locales.

Il ne suffit pas de programmer. Il faut réaliser.



PDF Pro Evaluation

|      | Dépenses d'équipement |                    | Différence    |         |
|------|-----------------------|--------------------|---------------|---------|
|      | Sainte-Geneviève      | Ratio de la strate | ratio/commune |         |
| 2001 | 105                   | 277                | -172          | -62,09% |
| 2002 | 96                    | 235                | -139          | -59,15% |
| 2003 | 111                   | 278                | -167          | -60,07% |
| 2004 | 80                    | 292                | -212          | -72,60% |
| 2005 | 81                    | 315                | -234          | -74,29% |
| 2006 | 146                   | 325                | -179          | -55,08% |
| 2007 | 114                   | 359                | -245          | -68,25% |
| 2008 | 145                   | 336                | -191          | -56,85% |
| 2009 | 498                   | 318                | 180           | 56,60%  |
| 2010 | 301                   | 317                | -16           | -5,05%  |
| 2011 | 295                   | 322                | -27           | -8,39%  |
| 2012 | 336                   | 334                | 2             | 0,60%   |
| 2013 | 211                   | 360                | -149          | -41,39% |
| 2014 | 401                   | 307                | 94            | 30,62%  |
|      |                       |                    |               | -33,96% |

### *Le défaut d'investissement, une constante de notre Commune, sauf ...:*

*Les graphiques joints issus de l'analyse de chiffres présentés sur le site du Ministère des Finances sur lequel toutes les Collectivités territoriales ont leurs comptes fait apparaître très clairement le retard de Sainte-Geneviève en matière d'investissement. Avec une moyenne de près de 34% inférieure à celle des Communes équivalentes.*

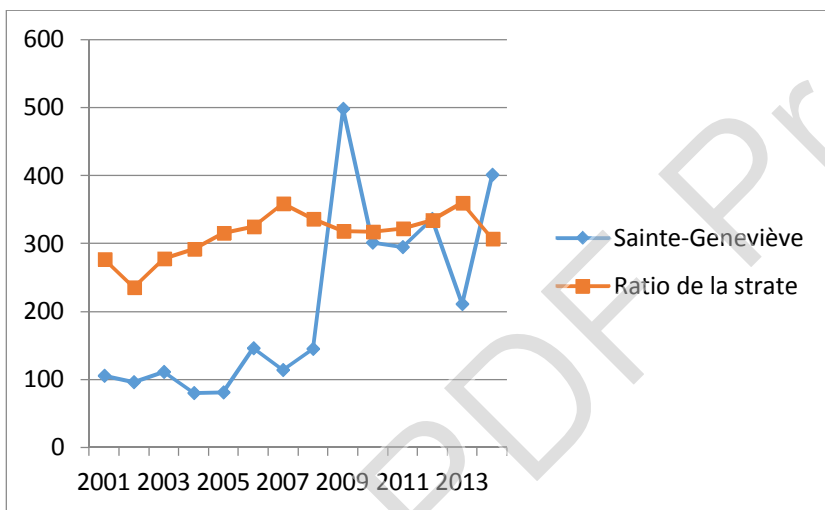
*On constate une légère amélioration sur les dernières années.*

*Toutefois, on constate également que, la plupart des années, sont inférieures, voire très inférieures à la moyenne.*

*On peut voir que la seule année où le niveau d'investissement de notre Commune est très nettement supérieur à la moyenne correspond à l'année, 2009, et à l'achat des locaux PREVÔTE, à La Fusée pour près de 800 000€. Ces locaux destinés à la réalisation d'une salle socio-culturelle, ont vu s'installer les locaux techniques de la Commune avec un coût d'aménagement de 400 000€ réalisé en 2010. Cette dépense importante par son montant n'a pas jusqu'ici produit plus pour la vie locale et constitue un investissement pour rien, les emprunts contractés pour son achat pèsent pour près de 40 000€/an sur les finances locales.*

*On appréciera le sens de l'investissement utile de cette majorité.*

*Non seulement, elle investit peu mais elle investit mal à propos et de façon coûteuse...*



### Réalisation du budget d'investissement 2015 - Budget principal

| Dépenses d'investissement                          |                                    |                            |               |                               |               |                     |               |
|--|------------------------------------|----------------------------|---------------|-------------------------------|---------------|---------------------|---------------|
|  | Crédits ouverts<br>(BP+DM+RAR2014) | Mandats émis<br>(dépenses) | en %          | Restes à réaliser<br>au 31/12 | en %          | Crédits annulés     | en %          |
| 010- Stocks  |                                    |                            |               |                               |               |                     |               |
| 20- Immobilisations incorporelles (hors 204)       | 10 000,00                          | 159,17                     | 1,59%         |                               |               | 9 840,83            | 98,41%        |
| 204- Subventions d'équipement versées              |                                    |                            |               |                               |               |                     |               |
| Total des opérations d'équipement                  | 2 488 214,51                       | 633 086,75                 | 25,44%        | 796 600,00                    | 32,01%        | 1 058 527,76        | 42,54%        |
| <b>Total des dépenses d'équipement</b>             | <b>2 498 214,51</b>                | <b>633 245,92</b>          | <b>25,35%</b> | <b>796 600,00</b>             | <b>31,89%</b> | <b>1 068 368,59</b> | <b>42,77%</b> |
| 10- Dotations, fonds divers et réserves            | 0,00                               |                            |               |                               |               |                     |               |
| 13- Subventions d'investissement                   |                                    |                            |               |                               |               |                     |               |
| 16- Emprunts et dettes assimilées                  | 205 000,00                         | 200 699,35                 | 97,90%        |                               | 0,00%         | 4 300,65            | 2,10%         |
| 18- Compte de liaison: affectation                 |                                    |                            |               |                               |               |                     |               |
| 26- Participations et créances rattachées          |                                    |                            |               |                               |               |                     |               |
| 27- Autres immobilisations financières             |                                    |                            |               |                               |               |                     |               |
| <b>Total des dépenses financières</b>              | <b>205 000,00</b>                  | <b>200 699,35</b>          | <b>97,90%</b> |                               | <b>0,00%</b>  | <b>4 300,65</b>     | <b>2,10%</b>  |
| 45- Total des opérations pour cpte de tiers        |                                    |                            |               |                               |               |                     |               |
| <b>Total des dépenses réelles d'investissement</b> | <b>2 703 214,51</b>                | <b>833 945,27</b>          | <b>30,85%</b> | <b>796 600,00</b>             | <b>29,47%</b> | <b>1 072 669,24</b> | <b>39,68%</b> |
| 040- Opérations d'ordre entre sections             |                                    |                            |               |                               |               |                     |               |
| 041- Opérations patrimoniales                      | 54 000,00                          |                            | 0,00%         |                               | 0,00%         | 54 000,00           | 100,00%       |
| <b>TOTAL</b>                                       | <b>2 757 214,51</b>                | <b>833 945,27</b>          | <b>30,25%</b> | <b>796 600,00</b>             | <b>28,89%</b> | <b>1 126 669,24</b> | <b>40,86%</b> |



| Recettes d'investissement                            |                                     |                           |                |                               |               |                   |               |
|--|-------------------------------------|---------------------------|----------------|-------------------------------|---------------|-------------------|---------------|
|  | Crédits ouverts<br>(BP+DBM+RAR2014) | Titres émis<br>(recettes) | en %           | Restes à réaliser<br>au 31/12 | en %          | Crédits annulés   | en %          |
| 010-Stocks   |                                     |                           |                |                               |               |                   |               |
| 13- Subventions d'investissement                     | 488 481,00                          | 164 778,32                | 33,73%         | 310 868,00                    | 63,64%        | 12 834,68         | 2,63%         |
| 16- Emprunts et dettes assimilées                    | 965 089,00                          |                           | 0,00%          | 100 000,00                    | 10,36%        | 865 089,00        | 89,64%        |
| 20- Immobilisation incorporelle                      |                                     |                           |                |                               |               |                   |               |
| 204- Subventions d'équipement versées                |                                     |                           |                |                               |               |                   |               |
| 21- Immobilisations corporelles                      |                                     |                           |                |                               |               |                   |               |
| 22- Immobilisations reçues en affectation            |                                     |                           |                |                               |               |                   |               |
| 23- Immobilisation en cours                          |                                     |                           |                |                               |               |                   |               |
| <b>Total des recettes d'équipement</b>               | <b>1 453 570,00</b>                 | <b>164 778,32</b>         | <b>11,34%</b>  | <b>410 868,00</b>             | <b>28,27%</b> | <b>877 923,68</b> | <b>60,40%</b> |
| 10- Dotations, fonds divers et réserves (hors 1068)  | 200 797,51                          | 260 856,09                | 129,91%        |                               | 0,00%         |                   | 0,00%         |
| 1068- Dotations, fonds divers et réserves            | 591 325,49                          | 591 325,49                | 100,00%        |                               | 0,00%         |                   | 0,00%         |
| 18-Compte de liaison: affectation                    |                                     |                           |                |                               |               |                   |               |
| 26- Participations et créances rattachées            |                                     |                           |                |                               |               |                   |               |
| 27- Autres immobilisations financières               |                                     |                           |                |                               |               |                   |               |
| 024- Produits de cessions                            |                                     |                           |                |                               |               |                   |               |
| <b>Total des recettes financières</b>                | <b>792 123,00</b>                   | <b>852 181,58</b>         | <b>107,58%</b> | <b>0,00</b>                   | <b>0,00%</b>  |                   | <b>0,00%</b>  |
| 45- Total des opérations de tiers                    |                                     |                           |                |                               |               |                   |               |
| <b>Total des recettes réelles d'investissement</b>   | <b>2 245 693,00</b>                 | <b>1 016 959,90</b>       | <b>45,28%</b>  | <b>410 868,00</b>             | <b>18,30%</b> | <b>877 923,68</b> | <b>39,09%</b> |
| 021- Virement de la section de fonctionnement        | 730 000,00                          |                           | 0,00%          |                               |               |                   | 0,00%         |
| 040- Opérations d'ordre entre sections               | 1 307,00                            | 1 307,00                  | 100,00%        |                               |               |                   | 0,00%         |
| 041- Opérations patrimoniales                        | 54 000,00                           |                           | 0,00%          |                               |               | 54 000,00         | 100,00%       |
| <b>Total des opérations d'ordre d'investissement</b> | <b>785 307,00</b>                   | <b>1 307,00</b>           | <b>0,17%</b>   | <b>0,00</b>                   | <b>0,00%</b>  | <b>54 000,00</b>  | <b>6,88%</b>  |
| <b>TOTAL</b>   | <b>3 031 000,00</b>                 | <b>1 018 266,90</b>       | <b>33,60%</b>  | <b>410 868,00</b>             | <b>13,56%</b> | <b>931 923,68</b> | <b>30,75%</b> |

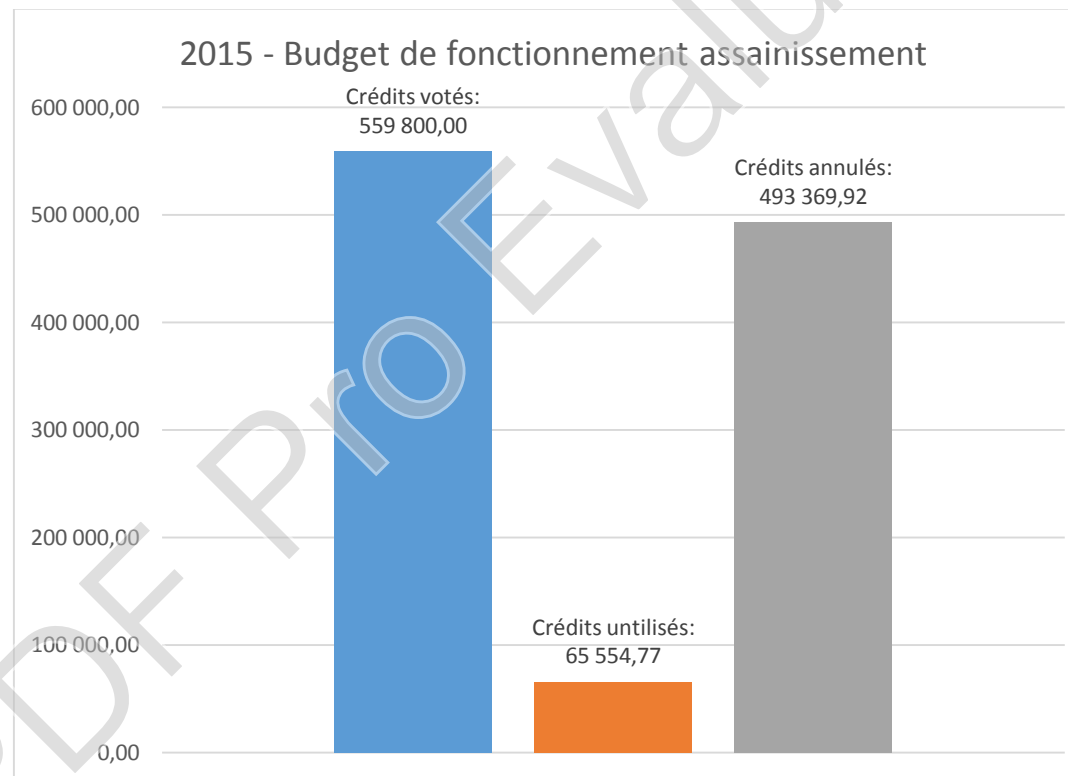
Pour information, solde d'exécution  
positif reporté 2014

0,00

# Budget d'assainissement

## Budget de Fonctionnement

La partie fonctionnement du budget d'assainissement ne présente pas grand intérêt. Ce budget est essentiellement un budget d'affectation de dépenses affectées. Toutefois, là encore, la défaillance de réalisation en investissement vient quelque peu perturber le taux de réalisation, puisque celui-ci ne s'élève qu'à 11,71% des crédits votés pendant que le niveau de crédits annulés se porte lui à plus de 88% de ces mêmes crédits votés.



| Réalisation du budget de fonctionnement 2015 - Budget Assainissement |                                     |                            |               |                                  |                   |               |
|--|-------------------------------------|----------------------------|---------------|----------------------------------|-------------------|---------------|
| Dépenses de fonctionnement   |                                     |                            |               |                                  |                   |               |
|  | Crédits ouverts<br>(BP+DBM+RAR2014) | Mandats émis<br>(dépenses) | en %          | Restes à<br>réaliser au<br>31/12 | Crédits annulés   | en %          |
| 011-Charges à caractère générale                                     | 6 500                               | 1 962,48                   | 30,19%        | 0                                | 4 537,52          | 69,81%        |
| 012-Charges de personnel et frais assimilés                          | 12 600,00                           | 12 282,39                  | 97,48%        |                                  | 317,61            | 2,52%         |
| 65-Autres charges de gestion courante                                | 0,00                                |                            |               |                                  |                   |               |
| <b>Total des charges de gestion courante</b>                         | <b>19 100,00</b>                    | <b>14 244,87</b>           | <b>74,58%</b> |                                  | <b>4 855,13</b>   | <b>25,42%</b> |
| Charges financières  | 5 200,00                            | 4 324,69                   | 83,17%        |                                  |                   |               |
| 66- Charges exceptionnelles  |                                     |                            |               |                                  |                   |               |
| Dépenses imprévues (fonctionnement)                                  |                                     |                            |               |                                  |                   |               |
| <b>Total des dépenses réelles de fonctionnement</b>                  | <b>24 300,00</b>                    | <b>18 569,56</b>           | <b>76,42%</b> |                                  | <b>4 855,13</b>   | <b>19,98%</b> |
| Virement à la section d'investissement                               | 487 500,00                          |                            |               |                                  |                   |               |
| Opérations d'ordre de transfert entre section                        | 48 000,00                           | 46 985,21                  | 97,89%        |                                  | 1 014,79          | 2,11%         |
| <b>Total des opérations d'ordre de fonctionnement</b>                | <b>535 500,00</b>                   | <b>46 985,21</b>           | <b>8,77%</b>  |                                  | <b>488 514,79</b> | <b>91,23%</b> |
| <b>TOTAL</b>   | <b>559 800,00</b>                   | <b>65 554,77</b>           | <b>11,71%</b> |                                  | <b>493 369,92</b> | <b>88,13%</b> |

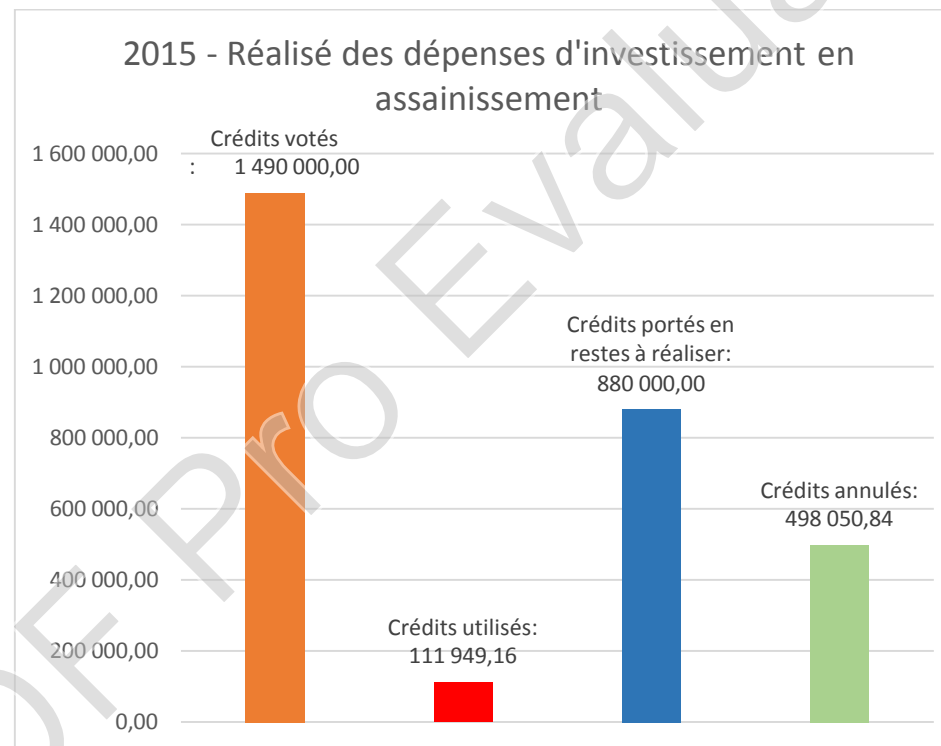
| Recettes de fonctionnement – Budget Assainissement        |                                     |                           |                         |                                  |                 |              |
|---|-------------------------------------|---------------------------|-------------------------|----------------------------------|-----------------|--------------|
|   | Crédits ouverts<br>(BP+DBM+RAR2014) | Titres émis<br>(recettes) | en %                    | Restes à<br>réaliser au<br>31/12 | Crédits annulés | en %         |
| 013- Atténuation de charges                               |                                     |                           |                         |                                  |                 |              |
| 70- Produits des services des domaines et ventes diverses | 10 000,00                           | 5 000,00                  | 50,00%                  |                                  | 5 000,00        | 50,00%       |
| 75- Autres produits de gestion courante                   | 142 103,27                          | 148 116,43                | 104,23%                 |                                  |                 | 0,00%        |
| <b>Total des recettes de gestion courante</b>             | <b>152 103,27</b>                   | <b>153 116,43</b>         | <b>100,67%</b>          |                                  | <b>5 000,00</b> | <b>3,29%</b> |
| 76- Produits financiers                                   |                                     |                           |                         |                                  |                 |              |
| 77- Produits exceptionnels                                |                                     |                           |                         |                                  |                 |              |
| <b>Total des recettes réelles d'exploitation</b>          | <b>152 103,27</b>                   | <b>153 116,43</b>         | <b>100,67%</b>          |                                  | <b>5 000,00</b> | <b>3,29%</b> |
| 042- Opérations d'ordre de transferts entre sections      | 20 000,00                           | 19 351,81                 | 96,76%                  |                                  |                 | 648,19%      |
| <b>TOTAL</b>  | <b>172 103,27</b>                   | <b>172 468,24</b>         | <b>100,21%</b>          |                                  | <b>5 000,00</b> | <b>2,91%</b> |
|   | excédent 2015                       | 106 913,47                | % d'excédent sur budget |                                  | 61,99%          |              |

Pour information : Excédent de fonctionnement reporté de  
2014

387 696,73

## Budget de d'Investissement

Le budget d'investissement en assainissement bat des records de non réalisation avec 3,22% de dépenses effectuées au regard des crédits votés. Plus de 62% de ces crédits sont reportés en restes à réaliser et 34,55% sont annulés. La plus importante annulation de crédit se trouve dans le programme N°015 Assainissement La Croix pour 480 000€ soit 100% des crédits attribués. Ces crédits seront vraisemblablement repris en 2016, lors de la réunion du vote du compte administratif 2015, le 3 mars 2016, Madame le Maire a déclaré que l'ensemble de l'assainissement serait terminé, sans précisé vraiment quand mais en laissant supposé sur l'année 2016. Au rythme où étaient menées les tranches d'assainissement avant l'arrivée de cette majorité, soit une tranche tous les deux ans, l'ensemble de l'assainissement aurait été terminé au plus tard en 1999 - 2000.



### Réalisation du budget d'investissement 2015 - Budget Assainissement

#### Dépenses d'investissement - Assainissement

|  | Crédits ouverts<br>(BP+DM+RAR2014) | Mandats émis<br>(dépenses) | en %          | Restes à<br>réaliser au<br>31/12 | en %          | Crédits annulés   | en %          |
|--|------------------------------------|----------------------------|---------------|----------------------------------|---------------|-------------------|---------------|
| 010- Stocks  |                                    |                            |               |                                  |               |                   |               |
| 20- Immobilisations incorporelles (hors 204)       |                                    |                            |               |                                  |               |                   | #DIV/0!       |
| 204- Subventions d'équipement versées              |                                    |                            |               |                                  |               |                   |               |
| Total des opérations d'équipement                  | 1 414 000,00                       | 45 490,31                  | 3,22%         | 880 000,00                       | 62,23%        | 488 509,69        | 34,55%        |
| <b>Total des dépenses d'équipement</b>             | <b>1 414 000,00</b>                | <b>45 490,31</b>           | <b>3,22%</b>  | <b>880 000,00</b>                | <b>62,23%</b> | <b>488 509,69</b> | <b>34,55%</b> |
| 13- Subventions d'investissement                   |                                    |                            |               |                                  |               |                   |               |
| 16- Emprunts et dettes assimilées                  | 21 000,00                          | 20 990,02                  | 99,95%        |                                  |               | 9,98              | 0,05%         |
| 18- Compte de liaison: affectation                 |                                    |                            |               |                                  |               |                   |               |
| 26- Participations et créances rattachées          |                                    |                            |               |                                  |               |                   |               |
| 27- Autres immobilisations financières             |                                    |                            |               |                                  |               |                   |               |
| <b>Total de dépenses financières</b>               | <b>21 000,00</b>                   | <b>20 990,02</b>           | <b>99,95%</b> |                                  | <b>0,00%</b>  | <b>9,98</b>       | <b>0,05%</b>  |
| 45- Total des opérations pour cpte de tiers        |                                    |                            |               |                                  |               |                   |               |
| <b>Total des dépenses réelles d'investissement</b> | <b>1 435 000,00</b>                | <b>66 480,33</b>           | <b>4,63%</b>  | <b>880 000,00</b>                | <b>61,32%</b> | <b>488 519,67</b> | <b>34,04%</b> |
| 040- Opérations d'ordre entre sections             | 20 000,00                          | 19 351,81                  | 96,76%        |                                  |               | 648,19            | 3,24%         |
| 041- Opérations patrimoniales                      | 35 000,00                          | 26 117,02                  | 74,62%        |                                  | 0,00%         | 8 882,98          | 25,38%        |
| <b>TOTAL</b>                                       | <b>1 490 000,00</b>                | <b>111 949,16</b>          | <b>7,51%</b>  | <b>880 000,00</b>                | <b>59,06%</b> | <b>498 050,84</b> | <b>33,43%</b> |

| <b>Recettes d'investissement - Assainissement</b>    |                                     |                           |                |                                  |              |                   |               |
|--|-------------------------------------|---------------------------|----------------|----------------------------------|--------------|-------------------|---------------|
|  | Crédits ouverts<br>(BP+DBM+RAR2014) | Titres émis<br>(recettes) | en %           | Restes à<br>réaliser au<br>31/12 | en %         | Crédits annulés   | en %          |
| 010-Stocks   |                                     |                           |                |                                  |              |                   |               |
| 13- Subventions d'investissement                     | 16 290,00                           | 13 258,00                 | 81,39%         |                                  |              | 3 032,00          | 18,61%        |
| 16- Emprunts et dettes assimilées                    | 183 210,00                          |                           | 0,00%          |                                  |              | 183 210,00        | 100,00%       |
| 20- Immobilisation incorporelle                      |                                     |                           |                |                                  |              |                   |               |
| 21- Immobilisations corporelles                      |                                     |                           |                |                                  |              |                   |               |
| 22- Immobilisations reçues en affectation            |                                     |                           |                |                                  |              |                   |               |
| <b>Total des recettes d'équipement</b>               | <b>199 500,00</b>                   | <b>13 258,00</b>          | <b>6,65%</b>   | <b>0,00</b>                      | <b>0,00%</b> | <b>186 242,00</b> | <b>93,35%</b> |
| 23- Immobilisations en cours                         | 0,00                                | 26 117,02                 |                |                                  |              |                   |               |
| 10- Dotations, fonds divers et réserves (hors 1068)  | 567 607,69                          | 567 607,69                | 100,00%        |                                  |              |                   |               |
| 1068- Dotations, fonds divers et réserves            |                                     |                           |                |                                  |              |                   |               |
| 18-Compte de liaison: affectation                    |                                     |                           |                |                                  |              |                   |               |
| 26- Participations et créances rattachées            |                                     |                           |                |                                  |              |                   |               |
| 27- Autres immobilisations financières               |                                     |                           |                |                                  |              |                   |               |
| 024- Produits de cessions                            |                                     |                           |                |                                  |              |                   |               |
| <b>Total des recettes financières</b>                | <b>567 607,69</b>                   | <b>593 724,71</b>         | <b>104,60%</b> | <b>0,00</b>                      | <b>0,00%</b> |                   | <b>0,00%</b>  |
| 45- Total des opérations de tiers                    |                                     |                           |                |                                  |              |                   |               |
| <b>Total des recettes réelles d'investissement</b>   | <b>767 107,69</b>                   | <b>606 982,71</b>         | <b>79,13%</b>  | <b>0,00</b>                      | <b>0,00%</b> | <b>160 124,98</b> | <b>20,87%</b> |
| 021- Virement de la section de fonctionnement        | 487 500,00                          |                           | 0,00%          |                                  |              | 487 500,00        | 100,00%       |
| 040- Opérations d'ordre entre sections               | 48 000,00                           | 46 985,21                 | 97,89%         |                                  |              | 1 014,79          | 2,11%         |
| 041- Opérations patrimoniales                        | 35 000,00                           | 26 117,02                 | 74,62%         |                                  |              | 8 882,98          | 25,38%        |
| <b>Total des opérations d'ordre d'investissement</b> | <b>570 500,00</b>                   | <b>73 102,23</b>          | <b>12,81%</b>  | <b>0,00</b>                      | <b>0,00%</b> | <b>497 397,77</b> | <b>87,19%</b> |
| <b>TOTAL</b>   | <b>1 337 607,69</b>                 | <b>680 084,94</b>         | <b>50,84%</b>  | <b>0,00</b>                      | <b>0,00%</b> | <b>657 522,75</b> | <b>49,16%</b> |

Pour information, Excédent d'investissement  
reporté 2014

152 392,31